

## ОТЧЕТ О ФИНАНСОВЫХ РЕЗУЛЬТАТАХ ДЕЯТЕЛЬНОСТИ УЧРЕЖДЕНИЯ

на 1 января 2020 г.

Учреждение

МУНИЦИПАЛЬНОЕ АВТОНОМНОЕ УЧРЕЖДЕНИЕ ДОПОЛНИТЕЛЬНОГО ОБРАЗОВАНИЯ  
"ДЕТСКАЯ ХУДОЖЕСТВЕННАЯ ШКОЛА ИМ. Р.С. МЭРДЫГБЕЕВА" Г. УЛАН-УДЭ

Обособленное подразделение

Учредитель

Наименование органа, осуществляющего полномочия учредителя

Периодичность: годовая

Единица измерения: руб.

Форма по ОКУД

Дата

по ОКПО

ИНН

по ОКТМО

по ОКПО

ИНН

Глава по БК

по ОКЭИ

КОДЫ

0503721

01.01.2020

81701000

0323098427

383

Наименование показателя	Код строки	Код аналитики	Деятельность с целевыми средствами	Деятельность по государственному заданию	Приносящая доход деятельность	Итого
1	2	3	4	5	6	7
<b>Доходы (стр. 030+стр. 040+стр. 050+стр. 060+стр. 070+стр. 090+стр. 100+стр. 110)</b>	010	100	293 202,80	7 130 810,00	3 183 894,14	10 607 906,94
<i>Доходы от собственности</i>	030	120	-	-	9 009,68	9 009,68
в том числе:						
Доходы от операционной аренды		121	-	-	9 009,68	9 009,68
<i>Доходы от оказания платных услуг (работ), компенсаций затрат</i>	040	130	-	7 130 810,00	3 143 895,46	10 274 705,46
в том числе:						
Доходы от оказания платных услуг (работ)		131	-	7 130 810,00	3 136 047,30	10 266 857,30
Доходы от компенсации затрат		134	-	-	6 446,77	6 446,77
Доходы по условным арендным платежам		135	-	-	1 401,39	1 401,39
<i>Штрафы, пени, неустойки, возмещения ущерба</i>	050	140	-	-	-	-
в том числе:						
<i>Безвозмездные поступления текущего характера от бюджетов</i>	060	150	219 202,80	-	8 050,00	227 252,80
в том числе:						
Поступления текущего характера бюджетным и автономным учреждениям от сектора государственного управления		152	219 202,80	-	-	219 202,80
Поступления текущего характера от иных резидентов (за исключением сектора государственного управления и организаций государственного сектора)		155	-	-	8 050,00	8 050,00
<i>Безвозмездные поступления капитального характера от бюджетов</i>	070	160	74 000,00	-	-	74 000,00
в том числе:						
Поступления капитального характера бюджетным и автономным учреждениям от сектора государственного управления		162	74 000,00	-	-	74 000,00

<i>Доходы от операций с активами</i>	090	170	-	-	-	-
в том числе:						




Наименование показателя	Код строки	Код аналитики	Деятельность с целевыми средствами	Деятельность по государственному заданию	Приносящая доход деятельность	Итого
1	2	3	4	5	6	7
<i>Прочие доходы</i>	100	180	-	-	-	-
в том числе						
<i>Безвозмездные недежные поступления в сектор государственного управления</i>	110	190	-	-	22 939,00	22 939,00
в том числе						
Безвозмездные неденежные поступления капитального характера от физических лиц		197	-	-	22 939,00	22 939,00
<b>Расходы (стр. 160+стр. 170+стр. 190+стр. 210+стр. 230+стр. 240+стр. 250+стр. 260+стр. 270)</b>	150	200	293 202,80	7 452 406,41	3 139 450,12	10 885 059,33
<i>Оплата труда и начисления на выплаты по оплате труда</i>	160	210	-	6 866 427,59	2 487 724,29	9 354 151,88
в том числе						
Заработная плата		211	-	5 273 753,90	1 918 328,92	7 192 082,82
Прочие несоциальные выплаты персоналу в денежной форме		212	-	-	11 200,00	11 200,00
Начисления на выплаты по оплате труда		213	-	1 592 673,69	558 195,37	2 150 869,06
<i>Оплата работ, услуг</i>	170	220	293 202,80	380 903,73	234 831,87	908 938,40
в том числе						
Услуги связи		221	-	50 088,81	2 727,16	52 815,97
Транспортные услуги		222	-	-	8 285,00	8 285,00
Коммунальные услуги		223	-	194 086,90	12,26	194 099,16
Работы, услуги по содержанию имущества		225	219 202,80	82 023,06	7 213,89	308 439,75
Прочие работы, услуги		226	74 000,00	54 704,96	216 593,56	345 298,52
<i>Обслуживание долговых обязательств</i>	190	230	-	-	-	-
в том числе						
<i>Безвозмездные перечисления текущего характера организациям</i>	210	240	-	-	-	-
в том числе						
<i>Безвозмездные перечисления бюджетам</i>	230	250	-	-	-	-
в том числе						
<i>Социальное обеспечение</i>	240	260	-	4 696,26	-	4 696,26
в том числе						
Социальные пособия и компенсации персоналу в денежной форме		266	-	4 696,26	-	4 696,26
<i>Расходы по операциям с активами</i>	250	270	-	200 378,83	386 242,56	586 621,39
в том числе						
Амортизация		271	-	123 691,04	295 606,00	419 297,04
Расходование материальных запасов		272	-	76 687,79	90 636,56	167 324,35
<i>Безвозмездные перечисления капитального характера организациям</i>	260	280	-	-	-	-
в том числе						

Наименование показателя	Код строки	Код аналитики	Деятельность с целевыми средствами	Деятельность по государственному заданию	Приносящая доход деятельность	Итого
1	2	3	4	5	6	7
<i>Прочие расходы</i>	270	290	-	-	30 651.40	30 651.40
в том числе:						
Налоги, пошлины и сборы		291	-	-	30 639.00	30 639.00
Штрафы за нарушение законодательства о налогах и сборах, законодательства о страховых взносах		292	-	-	1.85	1.85
Штрафы за нарушение законодательства о закупках и нарушение условий контрактов (договоров)		293	-	-	10.55	10.55
<b>Чистый операционный результат (стр. 301–стр. 302); (стр. 310+стр. 410)</b>	300		-	-321 596.41	44 444.02	-277 152.39
<i>Операционный результат до налогообложения (стр. 010–стр. 150)</i>	301		-	-321 596.41	44 444.02	-277 152.39
<b>Операции с нефинансовыми активами (стр. 320+стр. 330+стр. 350+стр. 360+стр. 370+стр. 380+стр. 390+стр. 400)</b>	310		-2 500.00	-490 148.38	-148 712.89	-641 361.27
<i>Чистое поступление основных средств</i>	320		-	-118 391.04	-8 000.00	-126 391.04
в том числе:						
увеличение стоимости основных средств	321	310	2 500.00	10 600.00	552 273.00	565 373.00
уменьшение стоимости основных средств	322	41X	2 500.00	128 991.04	560 273.00	691 764.04
<i>Чистое поступление материальных запасов</i>	360		-2 500.00	4 401.39	15 931.94	17 833.33
в том числе:						
увеличение стоимости материальных запасов	361	340	-	81 089.18	107 218.50	188 307.68
в том числе:						
Увеличение стоимости лекарственных препаратов и материалов, применяемых в медицинских целях		341	-	3 315.10	-	3 315.10
Увеличение стоимости продуктов питания		342	-	5 400.00	5 760.00	11 160.00
Увеличение стоимости строительных материалов		344	-	14 709.80	-	14 709.80
Увеличение стоимости мягкого инвентаря		345	-	2 800.00	-	2 800.00
Увеличение стоимости прочих материальных запасов		346	-	54 489.28	77 679.50	132 168.78
Увеличение стоимости прочих материальных запасов однократного применения		349	-	375.00	23 779.00	24 154.00
уменьшение стоимости материальных запасов	362	440	2 500.00	76 687.79	91 286.56	170 474.35
в том числе:						
Уменьшение стоимости лекарственных препаратов и материалов, применяемых в медицинских целях		441	-	3 271.10	96.00	3 367.10
Уменьшение стоимости продуктов питания		442	-	5 400.00	2 700.00	8 100.00
Уменьшение стоимости горюче-смазочных материалов		443	-	-	112.00	112.00
Уменьшение стоимости строительных материалов		444	-	15 370.80	1 549.00	16 919.80
Уменьшение стоимости прочих оборотных ценностей (материалов)		446	2 500.00	52 270.89	63 050.56	117 821.45
Уменьшение стоимости прочих материальных запасов однократного применения		449	-	375.00	23 779.00	24 154.00
<i>Чистое изменение затрат на изготовление готовой продукции (работ, услуг)</i>	390		-	-376 158.73	-156 644.83	-532 803.56


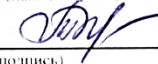
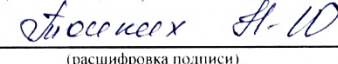
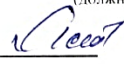



Наименование показателя	Код строки	Код аналитики	Деятельность с целевыми средствами	Деятельность по государственному заданию	Приносящая доход деятельность	Итого
1	2	3	4	5	6	7
в том числе:						
увеличение затрат	391	х	-	1 080 678,80	269 939,68	1 350 618,48
уменьшение затрат	392	х	-	1 456 837,53	426 584,51	1 883 422,04
<b>Операции с финансовыми активами и обязательствами</b> (стр. 420–стр. 510)	410		2 500,00	168 551,97	193 156,91	364 208,88
<b>Операции с финансовыми активами (стр. 430+стр. 440+стр. 450+стр. 460+стр. 470+стр. 480)</b>	420		-	21 950 923,30	153 367,73	22 104 291,03
<i>Чистое поступление денежных средств и их эквивалентов</i>	430		-	92 623,30	145 781,40	238 404,70
в том числе:						
поступление денежных средств и их эквивалентов	431	510	293 202,80	7 132 223,59	3 201 567,81	10 626 994,20
выбытие денежных средств и их эквивалентов	432	610	293 202,80	7 039 600,29	3 055 786,41	10 388 589,50
<i>Чистое увеличение дебиторской задолженности</i>	480		-	21 858 300,00	7 586,33	21 865 886,33
в том числе:						
увеличение дебиторской задолженности	481	560	293 202,80	28 992 489,12	3 287 978,74	32 573 670,66
уменьшение дебиторской задолженности	482	660	293 202,80	7 134 189,12	3 280 392,41	10 707 784,33

Наименование показателя	Код строки	Код аналитики	Деятельность с целевыми средствами	Деятельность по государственному заданию	Приносящая доход деятельность	Итого
1	2	3	4	5	6	7
<b>Операции с обязательствами</b> (стр. 520+стр. 530+стр. 540+стр. 550+стр. 560)	510		-2 500,00	21 782 371,33	-39 789,18	21 740 082,15
<i>Чистое увеличение прочей кредиторской задолженности</i>	540		-2 500,00	-39 322,77	-403,00	-42 225,77
в том числе:						
увеличение прочей кредиторской задолженности	541	730	293 202,80	12 015 149,15	4 770 934,37	17 079 286,32
уменьшение прочей кредиторской задолженности	542	830	295 702,80	12 054 471,92	4 771 337,37	17 121 512,09
<i>Чистое изменение доходов будущих периодов</i>	550	x	-	21 858 300,00	-	21 858 300,00
<i>Чистое изменение резервов предстоящих расходов</i>	560	x	-	-36 605,90	-39 386,18	-75 992,08

Руководитель  АНЗАТОВА ЛЮБОВЬ ТУМУН-БАИРОВНИ (подпись) (расшифровка подписи)  
 Главный бухгалтер   (подпись) (расшифровка подписи)

Централизованная бухгалтерия МКУ ИББ КК (наименование, ОГРН, ИНН, КПП, местонахождение)

Руководитель  (должность) (расшифровка подписи)  
 Руководитель (уполномоченное лицо)   (подпись) (расшифровка подписи)  
 Исполнитель Осабинин бухгалтер (должность)  (подпись)  (расшифровка подписи) 21-34-45 (телефон, e-mail)

« 13 » сентября 20 20 г.